


ПРАВИЛА ДОРОЖНОГО ДВИЖЕНИЯ ДЛЯ ВЕЛОСИПЕДИСТОВ

ВЕЛОСИПЕД = АВТОМОБИЛЬ



Велосипедист — полноправный участник дорожного движения. Велосипед и автомобиль равны на дороге.

ГДЕ ЕХАТЬ?



Велосипедисты старше 14 лет должны ехать по проезжей части, в один ряд и как можно ближе к правому краю дороги, но не прижимаясь к бордюру. Прокладывайте маршруты вне дорог с большим количеством развязок.

БУДЬТЕ ЗАМЕТНЫ



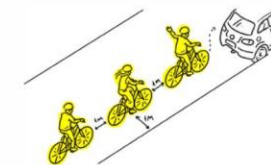
Велосипедист должен быть заметен на дороге. Велосипед должен иметь звуковой сигнал, белый фонарь или катафот спереди, красный фонарь или катафот сзади и по катафоту на колесах с каждой боковой стороны.

ШЛЕМ И ОДЕЖДА



Не забывайте надевать шлем и застегивать его при каждой поездке, выбирайте яркую одежду со светоотражающими элементами для езды в темное время суток.

ДВИЖЕНИЕ В ГРУППЕ



Двигаясь в группе, соблюдайте интервал не менее 1 метра друг от друга и держитесь не ближе 1 метра от бордюра. Первый в группе велосипедист должен подавать остальным сигналы о маневрах, а также ямах, трещинах и других препятствиях.

ПДД



Полезно знать ПДД для автомобилей и соблюдать их основные положения: быть предсказуемым, ездить только на зелёный сигнал светофора, не ездить по встречной полосе, подавать сигналы о манёврах, обгонять только слева и т.д.

Не создавайте помех другим участникам движения и в каждый момент просчитывайте возможные варианты развития ситуации.

ЗЕБРЫ



Двигающийся по проезжей части велосипедист должен уступить дорогу пешеходам, переходящим дорогу по зебре.

Как только велосипедист слезает с велосипеда, он превращается в пешехода. Только пешеходу можно пересекать дорогу по зебре.

СИГНАЛЫ



Всегда подавайте сигналы руками при маневрах:

1. Остановка — любая поднятая вверх рука.
2. Правый поворот или переключение — вытянутая правая рука.
3. Левый поворот или переключение — вытянутая левая рука.

ТРОТУАРЫ



Тротуар — место для пешеходов. Старайтесь ездить только по безлюдным и широким тротуарам, обращайтесь особое внимание на выезды из дворов, арок, выходы из подъездов и магазинов, двери при паркованных машинах.


КОНТАКТ



Вступайте в визуальный контакт с водителями, чтобы они обращали на вас внимание. Можно кивать или махать рукой, если вас пропускают: благодарность стимулирует.

ПРАВИЛА ДОРОЖНОГО ДВИЖЕНИЯ ДЛЯ ВЕЛОСИПЕДИСТОВ

ЗНАКИ ПРИОРИТЕТА



Главная дорога Уступите дорогу

На перекрестках действуют обычные правила приоритета, определяемые светофорами и знаками приоритета.

УХОД ЗА ВЕЛОСИПЕДОМ



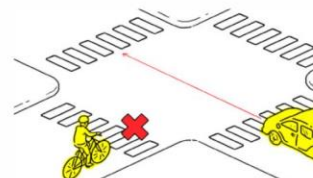
Следите за техническим состоянием велосипеда, регулярно проверяйте исправность тормозов, люфты колес, педалей и рулевого управления, подкачивайте колеса.

ПРИВЛЕКАЙТЕ ВНИМАНИЕ



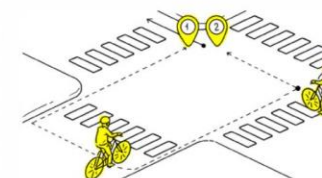
Используйте звуковой сигнал при приближении к плохо просматриваемому проезду или повороту. Оттуда в любой момент может появиться пешеход или другой велосипедист.

ПОМЕХА



На перекрестке равнозначных дорог уступает тот, у кого есть помеха справа.

ПОВОРОТ НАЛЕВО



Нельзя поворачивать налево или разворачиваться на дорогах с трамвайными путями и на дорогах, имеющих больше одной полосы для движения в данном направлении.

Чтобы совершить левый поворот на большом перекрестке, придется на время стать пешеходом и перейти дорогу по пешеходному переходу.

Другой вариант — проехать перекресток прямо, повернуть налево в правом ряду пересекаемой дороги и на зеленый свет вновь проехать перекресток прямо.

На Т-образном перекрестке можно повернуть налево, не создавая помех другим транспортным средствам.

ЧТО ДЕЛАТЬ НЕЛЬЗЯ

Ездить по дорогам, обозначенным знаками:



Автомостраль



Дорога для автомобилей



Пешеходная зона



Движение на велосипеде запрещено

1. Ездить ночью без фонарей и катафотов.
2. Ездить в состоянии алкогольного опьянения.
3. Говорить по телефону во время управления велосипедом.



Не держаться за руль хотя бы одной рукой.



Перевозить пассажиров старше 7 лет.



Перевозить грузы, выступающие за габариты больше, чем на полметра, или мешающие управлению велосипедом.



Ездить по проезжей части при наличии велодорожки.



Сообщество ВКонтакте:
http://vk.com/velo_kostroma

Использована информация с сайта:
<http://www.the-village.ru/>