

**Анализ результатов освоения образовательной
программы в
МБОУ "Сиверская СОШ № 3"**

1 полугодие 2022/2023 уч.год

Общие итоги 2 четверть 2022/2023 уч.год

Всего в школе - 517 учащихся, аттестовывались - 460 учащихся. Из них не аттестованы - 3 учащихся.

| № | Класс | Кол-во уч-ся | Успевают на 5 | Успевают на 4 и 5 | Успевают с одной 4 | Успевают с одной 3 | Не успевают по 1 предмету | Не успевают по 2 и более предметам | Не аттест. | Не освоили стандарт |
|----|---------|--------------|---------------|-------------------|--------------------|--------------------|---------------------------|------------------------------------|------------|---------------------|
| 1 | 1-1 | 29 | | | | | | | | |
| 2 | 1-2 | 28 | | | | | | | | |
| 3 | 2-1 | 30 | 2 | 22 | | 2 | | | | |
| 4 | 2-2 | 30 | 3 | 14 | | 2 | | | | |
| 5 | 3-1 | 30 | | 18 | 1 | 2 | | | | |
| 6 | 3-2 | 30 | 2 | 15 | 5 | 2 | | 1 | | |
| 7 | 4-1 | 30 | 1 | 18 | 3 | 3 | | | | |
| 8 | 4-2 | 24 | | 4 | | 2 | | | | |
| 9 | 5-1 | 30 | | 13 | 1 | 2 | | | | |
| 10 | 5-2 | 30 | 1 | 12 | | 1 | | | | |
| 11 | 6-1 | 28 | 2 | 4 | | 1 | | | 1 | |
| 12 | 6-2 | 29 | 1 | 7 | | | | 1 | 1 | 1 |
| 13 | 7-1 | 30 | | 7 | | | 1 | | | |
| 14 | 7-2 | 27 | | 6 | | | | | | |
| 15 | 8-1 | 28 | | 8 | | | | 1 | | 1 |
| 16 | 8-2 | 28 | 2 | 3 | | 1 | | 2 | | 2 |
| 17 | 9-1 | 28 | | 4 | | | | | 1 | 1 |
| 18 | 9-2 | 28 | | 3 | | | | | | |
| | Итого: | 517 | | | | | | | | |
| | Аттест. | 460 | 14 | 158 | 10 | 18 | 1 | 5 | 3 | 5 |
| | | | 3.04% | 34.35% | 2.17% | 3.91% | 0.22% | 1.09% | 0.65% | 1.09% |
| | | | 37.39% | | | | 1.3% | | | |

| 1. | Класс | Кл. руководитель | Уч-ся всего/% успев-ти | Качество | На «4» и «5» | отличники | с 1-2 «3»-ми | обучающиеся с ОВЗ |
|----|-------|------------------|---------------------------|----------|--------------|-----------|--|-------------------|
| 1 | 5.1 | Пупанова М.В, | 30/100% | 43% | 13 | 0 | 2 xxx биолог xxxx русск.яз | 3 |
| 2 | 5.2 | Муравьёва К.О. | 30/100% | 43% | 13 | 1 | 5 xxx англ.яз | 6 |
| 3 | 6.1 | Кривша О.В. | 28/96% | 21% | 4 | 2 | Ларионова Е математ | 1 |
| 4 | 6.2 | Шатова К.И. | 29/93% | 29% | 7 | 1 | 0 | 4 |
| 5 | 7.1 | Иконникова Н.В. | 30/97% | 23% | 7 | 0 | | 3 |
| 6 | 7.2 | Львова Н.А. | 27/100% | 22% | 6 | 0 | | 2 |
| 7 | 8.1 | Лапочкина Е.А. | 29/96% | 29% | 8 | | 0 | 1 |

| | | | | | | | | |
|----|-----|--|--|------------|-----------------|----------------|-------------------|-----------------|
| 8 | 8.2 | Хрипачекно Я.Ю. | 28/93% | 18% | 3 | 2 | 1 xxxx геометр | 5 |
| 9 | 9.1 | Николаева Е.В. | 28/96% | 14% | 4 | нет | | 4 |
| 10 | 9.2 | Смирнова Н.М. | 28/100% | 11% | 3 | нет | | 1 Давыдова Д |
| | | ИТОГО на уровне основного образования | 286/97% 9 не успевают | 26% | 67/26.5% | 6/ 2.6% | 5/1,7% | 23/8% |

2. Диагностика качества знаний и успеваемости учащихся по итогам 1 полугодия 2022-2023 учебного года

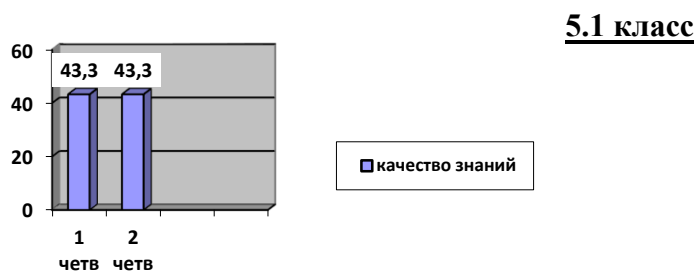
Результаты 1 четверти 2022-2023 учебного года по школе следующие:

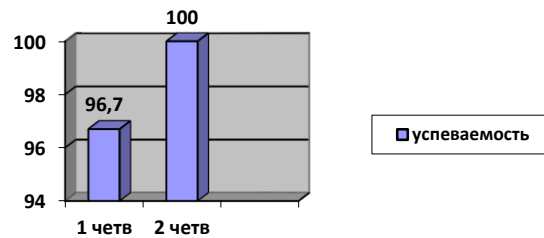
| Уровень | Кол-во учащихся | успеваемость | Качество знаний |
|-----------------|--------------------------|--------------|-----------------|
| начальная школа | 231 аттестовано - 174 | 99,4% | 99 чел /57 % |

| | | | |
|----------------|----------------------|-------|--------------|
| основная школа | 286 | 97,2% | 73 чел / 26% |
| средняя школа | 55 | 74,5% | 11 чел/ 20% |
| Всего по школе | 572/ 515 аттестовано | 95,5% | 193 чел/ 37% |



Динамика успеваемости и качества знаний по классам:

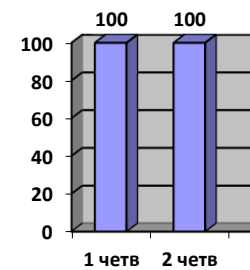
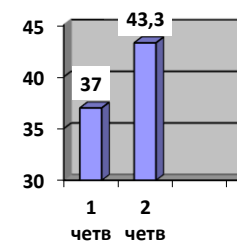




Не успевающих в 5.1 классе нет

5.2 класс

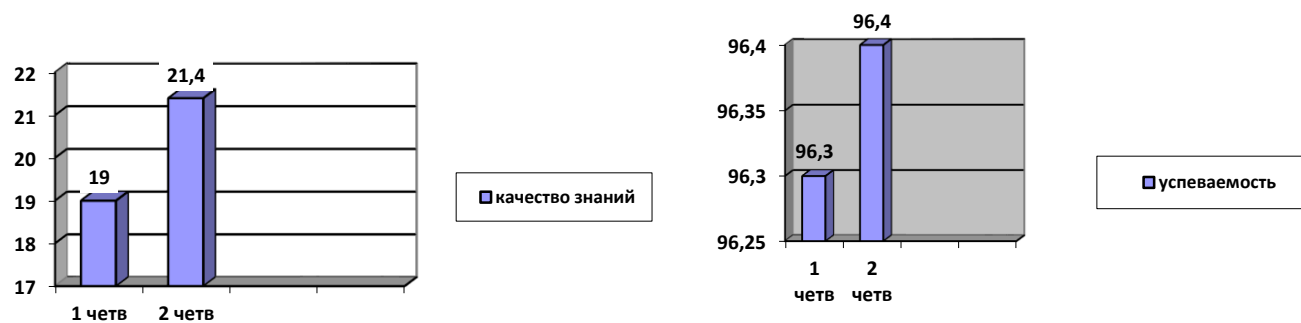
| <u>XXXX</u> | | | | <u>XXXX</u> | | | | | | | |
|------------------|----|----|----|-------------|---------------|----|----|----|----|----|----|
| 1 ч | 2ч | 3ч | 4ч | 1ч | 2ч | 3ч | 4ч | 1ч | 2ч | 3ч | 4ч |
| англ.язык «2» | | | | | биолог Н/А | | | | | | |



Не успевающих в 5.2 классе нет

Не аттестованы:

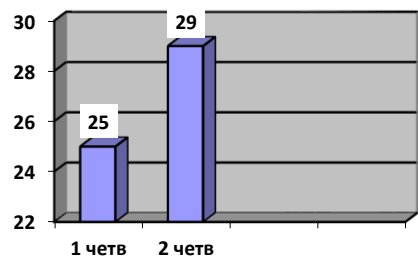
6.1 класс



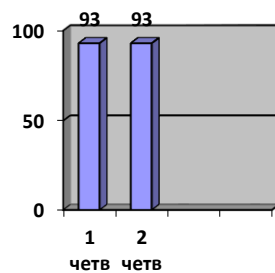
Неуспевающие в 6.1 классе нет

6.2 класс

| <u>XXXX</u> | | | | <u>XXXXX</u> | | | | | | | |
|-------------|----|----|----|--------------|------------------------|----|----|----|----|----|----|
| 1 ч | 2ч | 3ч | 4ч | 1ч | 2ч | 3ч | 4ч | 1ч | 2ч | 3ч | 4ч |
| литер. | | | | литер | 11 предметов Н/А | | | | | | |
| Матем | | | | Матем. | | | | | | | |
| Рус.яз | | | | Англ. яз. | | | | | | | |
| | | | | Ист. | | | | | | | |



качество знаний



успеваемость

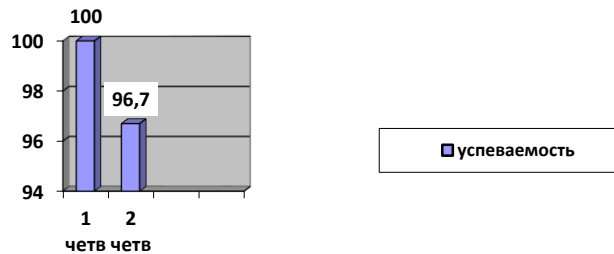
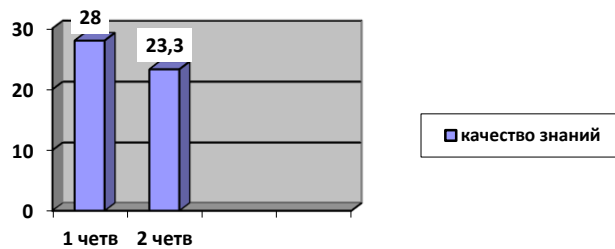
Неуспевающие в 6.2 классе

Не аттестованы:

| <u>XXXX</u> | | | | <u>XXXX</u> | | | | | | | |
|-------------|---------|----|----|-------------|--------|----|----|----|----|----|----|
| 1 ч | 2ч | 3ч | 4ч | 1ч | 2ч | 3ч | 4ч | 1ч | 2ч | 3ч | 4ч |
| | литерат | | | | ОДНКНР | | | | | | |
| | математ | | | | | | | | | | |
| | англ.яз | | | | | | | | | | |
| | ОДНКНР | | | | | | | | | | |
| | физ-ра | | | | | | | | | | |

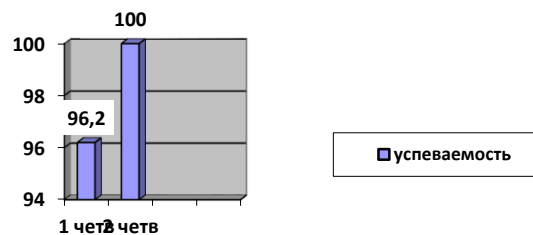
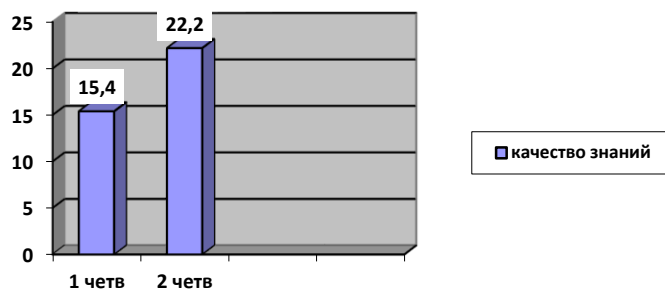
| <u>Сергеев М</u> | | | | <u>Миронова Л</u> | | | | <u>Степанов П</u> | | | |
|------------------|----------|----|----|-------------------|---------|----|----|-------------------|-------|----|----|
| 1 ч | 2ч | 3ч | 4ч | 1ч | 2ч | 3ч | 4ч | 1ч | 2ч | 3ч | 4ч |
| англ.язык | | | | | русс.яз | | | | литер | | |
| | мат грам | | | | литерат | | | | | | |
| | | | | | история | | | | | | |
| | | | | | физ-ра | | | | | | |

7.1 класс



Неуспевающие в 7.1 классе:

7.2 класс



Неуспевающие в 7.2 классе:

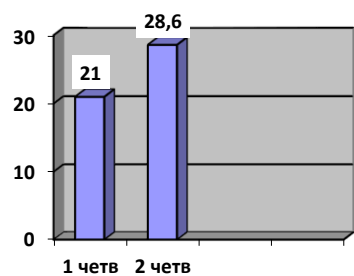
| Красненкова Р | | | | | | 4ч |
|----------------|----|---------|----|----|----|----|
| Каретникова П | | | | | | |
| 1ч | 2ч | 2ч | 3ч | 3ч | 4ч | 4ч |
| 1ч | 2ч | | 3ч | | 4ч | |
| алг., | | | | | | |
| алгебра | | | | | | |
| Геом., | | геометр | | | | |
| литерат | | | | | | |
| Физ | | | | | | |
| родная литерат | | | | | | |
| Геогр., | | | | | | |
| Ист., | | | | | | |

Не аттестованы:

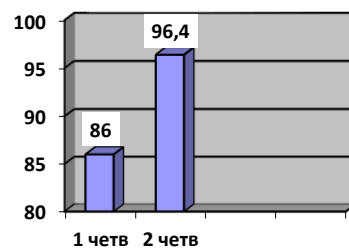
| Бекушев И | | | | Кочетова О | | | | Максимов Д | | | | Юсупова Э | | | |
|-----------|-------|----|----|------------|---------|----|----|------------|-----------------|----|----|-----------|-----------------|----|----|
| 1 ч | 2ч | 3ч | 4ч | 1 ч | 2ч | 3ч | 4ч | 1ч | 2ч | 3ч | 4ч | 1ч | 2ч | 3ч | 4ч |
| | геогр | | | | англ.яз | | | | второй ин.яз | | | | гкогр | | |
| | ИЗО | | | | геогр | | | | | | | | второй ин.яз | | |
| | | | | | ИЗО | | | | | | | | ИЗО | | |

8-1 класс

| <u>Матюшкова С</u> | | | | <u>Скибин П</u> | | | | <u>Пигасов М</u> | | | |
|--------------------|----|----|----|-----------------|---------|----|----|------------------|----|----|----|
| 1ч | 2ч | 3ч | 4ч | 1ч | 2ч | 3ч | 4ч | 1ч | 2ч | 3ч | 4ч |
| Алг., | | | | Алг., | алг | | | литерат | | | |
| Геом., | | | | Геом., | геом | | | | | | |
| Биол., | | | | Физ. | | | | | | | |
| Геогр., | | | | Геогр., | | | | | | | |
| Ист., | | | | родн.лит (рус), | | | | | | | |
| родн.лит (рус), | | | | | русс.яз | | | | | | |
| Рус.яз | | | | | литер | | | | | | |



■ качество знаний



■ успеваемость

Неуспевающие в 8.1 классе

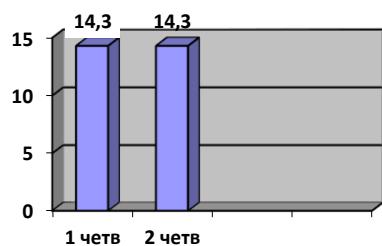
Не аттестованы:

| Петушок Д | | | | Хрулёва У | | | | Акимов С | | | |
|-----------|-------|----|----|-----------|-------|----|----|----------|-------|----|----|
| 1 ч | 2ч | 3ч | 4ч | 1ч | 2ч | 3ч | 4ч | 1ч | 2ч | 3ч | 4ч |
| Алг | | | | Алг. | алг | | | | алг | | |
| Геом | | | | Геом., | | | | | истор | | |
| Англ. яз | | | | Рус.яз., | | | | | ИЗО | | |
| литер | | | | Фр. яз. | | | | | | | |
| , Рус.яз. | | | | | истор | | | | | | |
| | истор | | | | ИЗО | | | | | | |
| | ИЗО | | | | | | | | | | |

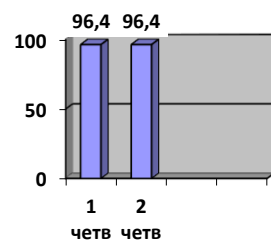
8.2 класс

| | | | | | | | | | | | | | | | | | | | | | | | |
|--|-------------|--|--|--|-------------|--|--|--|-------------|--|--|--|-------------|--|--|--|-------------|--|--|--|-----|--|--|
| | родн лит | | | | родн лит | | | | родн лит | | | | родн лит | | | | родн лит | | | | ИЗО | | |
| | физика | | | | физика | | | | музык | | | | алг | | | | муз | | | | | | |
| | | | | | | | | | | | | | хим | | | | | | | | | | |
| | | | | | | | | | | | | | физ-ра | | | | | | | | | | |
| | | | | | | | | | | | | | ИЗО | | | | | | | | | | |
| | | | | | | | | | | | | | муз | | | | | | | | | | |
| | | | | | | | | | | | | | | | | | | | | | | | |

9.1 класс



качество знаний



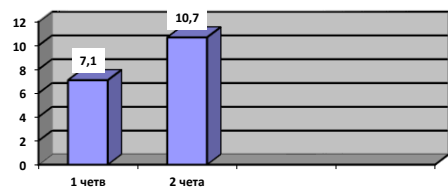
успеваемость

Неуспевающие в 9.1 классе:

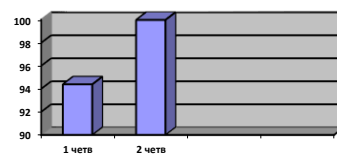
| Рычихин К Н/А | | | | Малиновский А Н/А | | | | Тимишева А Н/А | | | |
|----------------|----------------|----|----|-------------------|-------------------|----|----|----------------|---------|----|----|
| 1 ч | 2ч | 3ч | 4ч | 1ч | 2ч | 3ч | 4ч | 1ч | 2ч | 3ч | 4ч |
| Алг. н/а | алг | | | | осн фин грам н/а, | | | | геометр | | |
| Англ. яз. н/а, | Англ. яз. н/а, | | | | геометр н/а | | | | | | |
| Биол. н/а | | | | | англ.яз н/а | | | | | | |

| | | | | | | | | | | | |
|------------------------|-------------------|--|--|-----------|--|--|--|--|--|--|--|
| Геом. н/а, | Геом. н/а, | | | истор н/а | | | | | | | |
| Ист. н/а | | | | общ н/а | | | | | | | |
| осн фин грам н/а, | осн фин грам н/а, | | | био н/а | | | | | | | |
| проектн-иссл деят | | | | геогр н/а | | | | | | | |
| родн.лит (рус) н/а, | | | | | | | | | | | |
| родн.яз (русск), | родн.яз (русск) 2 | | | | | | | | | | |
| Рус.яз. н/а, | | | | | | | | | | | |
| Физ. н/а | Физ. н/а | | | | | | | | | | |
| | избр.вопр | | | | | | | | | | |
| | общ | | | | | | | | | | |

9.2 класс



■ качество знаний



■ успеваемость

Неуспевающих в 9.2 во 2 четверти нет

Не аттестованы по болезни

| Кузьмина Е Н/А по 13 предметам | | | | Ермичева | | | | Лашкова Л | | | | | | | |
|--------------------------------|----|----|----|----------|---------|----|----|-----------|---------|----|----|----|----|----|----|
| 1 ч | 2ч | 3ч | 4ч | 1ч | 2ч | 3ч | 4ч | 1ч | 2ч | 3ч | 4ч | 1ч | 2ч | 3ч | 4ч |
| | | | | | англ.яз | | | | родн.яз | | | | | | |
| | | | | | ОБЖ | | | | литерат | | | | | | |
| | | | | | | | | | | | | | | | |
| | | | | | | | | | | | | | | | |

Рейтинг качества знаний учащихся по классам:

Основная школа:

5.1 класс – 43% Кл.рук Пупанова М.В,

5.2 класс – 43 % Кл.рук Муравьёва К.О.

6.2 класс – 29 % Кл.рук. Шатова К.И.

8.1 класс – 29 % Кл.рук. Лапочкина Е.А.

7.1 класс – 23 % Кл.рук. Иконникова Н.В.

7.2 класс– 22 % Кл.рук Львова Н.А.

6.1 класс – 21 %_Кл.рук. Кривша О.В

8.2 класс – 18 % Кл.рук Хрипаченко Я.Ю.

9.1 класс – 14 % Кл.рук. Николаева Е.В.

9.2 класс – 11 % Кл.рук Смирнова Н.М.

Итоги по классам

2 четверть 2022/2023 уч.год

Класс: 1-1

Классный руководитель: Журжалина Марина Львовна нет данных по ИРО
В классе отличников: нет уч-ся, обучающихся на "четыре" и "пять": нет уч-ся
С одной "четверкой": нет уч-ся
С одной "тройкой": нет уч-ся
Результаты текущих контрольных работ:
нет данных
Не освоили требования стандарта к уровню подготовки: нет уч-ся
Результаты административных контрольных работ:
нет данных
Не аттестованы: нет уч-ся

Класс: 1-2

Классный руководитель: Беседина Екатерина Александровна нет данных по ИРО
В классе отличников: нет уч-ся, обучающихся на "четыре" и "пять": нет уч-ся
С одной "четверкой": нет уч-ся
С одной "тройкой": нет уч-ся
Результаты текущих контрольных работ:
нет данных
Не освоили требования стандарта к уровню подготовки: нет уч-ся
Результаты административных контрольных работ:
нет данных
Не аттестованы: нет уч-ся

Класс: 2-1

Классный руководитель: Чичинюк Марина Валентиновна ИРО 72%
В классе отличников: 2 уч-ся, обучающихся на "четыре" и "пять": 22 уч-ся
С одной "четверкой": нет уч-ся
С одной "тройкой": 2 уч-ся:
Результаты текущих контрольных работ:
Иностранные языки : 76% (уровень высокий ●)
Математика : 73% (уровень высокий ●)
Русский язык : 71% (уровень высокий ●)
Не освоили требования стандарта к уровню подготовки: нет уч-ся
Результаты административных контрольных работ:
нет данных
Не аттестованы: нет уч-ся

Класс: 2-2

Классный руководитель: Орлова Анна Сергеевна ИРО 82%
В классе отличников: 3 уч-ся, обучающихся на "четыре" и "пять": 14 уч-ся
С одной "четверкой": нет уч-ся
С одной "тройкой": 2 уч-ся: xxxxx
Результаты текущих контрольных работ:
Иностранные языки : 78% (уровень высокий ●)
Математика : 82% (уровень высокий ●)
Русский язык : 82% (уровень высокий ●)

Не освоили требования стандарта к уровню подготовки: нет уч-ся
Результаты административных контрольных работ:
нет данных
Не аттестованы: нет уч-ся

Класс: 3-1

Классный руководитель: Минченко Марина Николаевна ИРО 77%
В классе отличников: нет уч-ся, обучающихся на "четыре" и "пять": 18 уч-ся
С одной "четверкой": 1 уч-ся:
С одной "тройкой": 2 уч-ся:
Результаты текущих контрольных работ:
Математика : 80% (уровень высокий ●)
Русский язык : 74% (уровень высокий ●)
Не освоили требования стандарта к уровню подготовки: нет уч-ся
Результаты административных контрольных работ:
нет данных
Не аттестованы: нет уч-ся

Класс: 3-2

Классный руководитель: Константинова Анастасия Алексеевна ИРО 77%
В классе отличников: 2 уч-ся, обучающихся на "четыре" и "пять": 15 уч-ся
С одной "четверкой": 5 уч-ся:
С одной "тройкой": 2 уч-ся:
Результаты текущих контрольных работ:
Математика : 81% (уровень высокий ●)
Русский язык : 73% (уровень высокий ●)
Не освоили требования стандарта к уровню подготовки: нет уч-ся
Результаты административных контрольных работ:
нет данных
Не аттестованы: нет уч-ся

Класс: 4-1

Классный руководитель: Спиридонова Светлана Васильевна ИРО 71%
В классе отличников: 1 уч-ся, обучающихся на "четыре" и "пять": 18 уч-ся
С одной "четверкой": 3 уч-ся:
С одной "тройкой": 3 уч-ся:
Результаты текущих контрольных работ:
Иностранные языки : 80% (уровень высокий ●)
Математика : 72% (уровень высокий ●)
Русский язык : 71% (уровень высокий ●)
Не освоили требования стандарта к уровню подготовки: нет уч-ся
Результаты административных контрольных работ:
нет данных
Не аттестованы: нет уч-ся

Класс: 4-2

Классный руководитель: Кудрявцева Оксана Алексеевна ИРО 69%
В классе отличников: нет уч-ся, обучающихся на "четыре" и "пять": 4 уч-ся
С одной "четверкой": нет уч-ся
С одной "тройкой": 2 уч-ся:

Результаты текущих контрольных работ:

Иностранные языки : 65% ■(уровень оптимальный в сравнении с ИРО ●)

Математика : 65% ■(уровень оптимальный в сравнении с ИРО ●)

Русский язык : 72% (уровень высокий●)

Не освоили требования стандарта к уровню подготовки: нет уч-ся

Результаты административных контрольных работ:

нет данных

Не аттестованы: нет уч-ся

Класс: 5-1

Классный руководитель: Пупанова Мария Владимировна ИРО 76%

В классе отличников: нет уч-ся, обучающихся на "четыре" и "пять": 13 уч-ся

С одной "четверкой": 1 уч-ся:

С одной "тройкой": 2 уч-ся:

Результаты текущих контрольных работ:

География : 78% (уровень высокий●)

Иностранные языки : 78% (уровень высокий●)

История : 82% (уровень высокий●)

Литература : 73% (уровень высокий●)

Русский язык : 76% (уровень высокий●)

Не освоили требования стандарта к уровню подготовки: нет уч-ся

Результаты административных контрольных работ:

нет данных

Не аттестованы: нет уч-ся

Класс: 5-2

Классный руководитель: Муравьёва Карина Олеговна ИРО 71%

В классе отличников: 1 уч-ся, обучающихся на "четыре" и "пять": 12 уч-ся

С одной "четверкой": нет уч-ся

С одной "тройкой": 1 уч-ся:

Результаты текущих контрольных работ:

Иностранные языки : 69% ■(уровень оптимальный в сравнении с ИРО ●)

История : 68% ■(уровень оптимальный в сравнении с ИРО ●)

Литература : 68% ■(уровень оптимальный в сравнении с ИРО ●)

Русский язык : 71% (уровень высокий●)

Не освоили требования стандарта к уровню подготовки: нет уч-ся

Результаты административных контрольных работ:

нет данных

Не аттестованы: нет уч-ся

Класс: 6-1

Классный руководитель: Кривша Олеся Владимировна ИРО 68%

В классе отличников: 2 уч-ся, обучающихся на "четыре" и "пять": 4 уч-ся

С одной "четверкой": нет уч-ся

С одной "тройкой": 1 уч-ся:

Результаты текущих контрольных работ:

Иностранные языки : 72% (уровень высокий●)

Литература : 68% (уровень достаточный■)

Математика : 70% (уровень высокий●)

Русский язык : 66% ■(уровень оптимальный в сравнении с ИРО ●)

Не освоили требования стандарта к уровню подготовки: нет уч-ся

Результаты административных контрольных работ:

нет данных

Не аттестованы: 1 уч-ся:

Класс: 6-2

Классный руководитель: Шатова Ксения Игоревна ИРО 69%

В классе отличников: 1 уч-ся, обучающихся на "четыре" и "пять": 7 уч-ся

С одной "четверкой": нет уч-ся

С одной "тройкой": нет уч-ся

Результаты текущих контрольных работ:

Иностранные языки : 70% (уровень высокий●)

Литература : 68% ■(уровень оптимальный в сравнении с ИРО ●)

Математика : 65% ■(уровень оптимальный в сравнении с ИРО ●)

Русский язык : 71% (уровень высокий●)

Не освоили требования стандарта к уровню подготовки: 1 уч-ся:

Результаты административных контрольных работ:

нет данных

Не аттестованы: 1 уч-ся:

Класс: 7-1

Классный руководитель: Иконникова Наталья Викторовна ИРО 69%

В классе отличников: нет уч-ся, обучающихся на "четыре" и "пять": 7 уч-ся

С одной "четверкой": нет уч-ся

С одной "тройкой": нет уч-ся

Результаты текущих контрольных работ:

Алгебра : 69% (уровень достаточный■)

Биология : 83% (уровень высокий●)

Иностранные языки : 70% (уровень высокий●)

Информатика : 69% (уровень достаточный■)

История : 65% ■(уровень оптимальный в сравнении с ИРО ●)

Литература : 76% (уровень высокий●)

Русский язык : 66% ■(уровень оптимальный в сравнении с ИРО ●)

Физика : 72% (уровень высокий●)

Не освоили требования стандарта к уровню подготовки: нет уч-ся

Результаты административных контрольных работ:

нет данных

Не аттестованы: нет уч-ся

Наблюдается разрыв в результатах контрольных работ и оценочных показателях:

Биология 12%

Класс: 7-2

Классный руководитель: Львова Наталья Алексеевна ИРО 71%

В классе отличников: нет уч-ся, обучающихся на "четыре" и "пять": 6 уч-ся

С одной "четверкой": нет уч-ся

С одной "тройкой": нет уч-ся

Результаты текущих контрольных работ:

Алгебра : 70% (уровень высокий●)

Биология : 68% ■(уровень оптимальный в сравнении с ИРО ●)

Второй иностранный язык (французский язык) : 62% (уровень достаточный■)

Иностранные языки : 63% (уровень достаточный■)

Информатика : 70% (уровень высокий●)

История : 66% (уровень достаточный■)

Литература : 69% ■(уровень оптимальный в сравнении с ИРО ●)

Русский язык : 70% (уровень высокий●)

Физика : 73% (уровень высокий●)

Не освоили требования стандарта к уровню подготовки: нет уч-ся

Результаты административных контрольных работ:

нет данных

Не аттестованы: нет уч-ся

Наблюдается разрыв в результатах контрольных работ и оценочных показателях:

Второй иностранный язык (французский язык) 13%

Класс: 8-1

Классный руководитель: Лапочкина Елена Александровна ИРО 68%

В классе отличников: нет уч-ся, обучающихся на "четыре" и "пять": 8 уч-ся

С одной "четверкой": нет уч-ся

С одной "тройкой": нет уч-ся

Результаты текущих контрольных работ:

Алгебра : 69% (уровень достаточный■)

Биология : 72% (уровень высокий●)

Иностранные языки : 72% (уровень высокий●)

Информатика : 87% (уровень высокий●)

История : 83% (уровень высокий●)

Литература : 66% ■(уровень оптимальный в сравнении с ИРО ●)

Русский язык : 66% ■(уровень оптимальный в сравнении с ИРО ●)

Физика : 66% ■(уровень оптимальный в сравнении с ИРО ●)

Химия : 70% (уровень высокий●)

Не освоили требования стандарта к уровню подготовки: 1 уч-ся:

Результаты административных контрольных работ:

нет данных

Не аттестованы: нет уч-ся

Наблюдается разрыв в результатах контрольных работ и оценочных показателях:

Информатика 10%

Класс: 8-2

Классный руководитель: Хрипаченко Ярослава Юрьевна ИРО 68%

В классе отличников: 2 уч-ся, обучающихся на "четыре" и "пять": 3 уч-ся

С одной "четверкой": нет уч-ся

С одной "тройкой": 1 уч-ся: Кичайкин Денис (Геометрия)

Результаты текущих контрольных работ:

Алгебра : 67% ■(уровень оптимальный в сравнении с ИРО ●)

Биология : 75% (уровень высокий●)

Иностранные языки : 72% (уровень высокий●)

Информатика : 81% (уровень высокий●)

История : 79% (уровень высокий●)

Литература : 73% (уровень высокий●)

Русский язык : 68% (уровень достаточный■)

Физика : 69% (уровень достаточный■)

Химия : 68% (уровень достаточный■)

Не освоили требования стандарта к уровню подготовки: 2 уч-ся:

Результаты административных контрольных работ:

нет данных

Не аттестованы: нет уч-ся

Класс: 9-1

Классный руководитель: Николаева Екатерина Викторовна ИРО 67%

В классе отличников: нет уч-ся, обучающихся на "четыре" и "пять": 4 уч-ся

С одной "четверкой": нет уч-ся

С одной "тройкой": нет уч-ся

Результаты текущих контрольных работ:

Алгебра : 66% ■(уровень оптимальный в сравнении с ИРО ●)
Биология : 69% (уровень достаточный■)
Иностранные языки : 63% ■(уровень оптимальный в сравнении с ИРО ●)
История : 68% (уровень достаточный■)
Обществознание : 69% (уровень достаточный■)
Русский язык : 69% (уровень достаточный■)
Физика : 70% (уровень высокий●)
Химия : 66% ■(уровень оптимальный в сравнении с ИРО ●)

Не освоили требования стандарта к уровню подготовки: 1 уч-ся:

Результаты административных контрольных работ:

нет данных

Не аттестованы: 1 уч-ся:

Класс: 9-2

Классный руководитель: Смирнова Надежда Михайловна ИРО 68%

В классе отличников: нет уч-ся, обучающихся на "четыре" и "пять": 3 уч-ся

С одной "четверкой": нет уч-ся

С одной "тройкой": нет уч-ся

Результаты текущих контрольных работ:

Алгебра : 65% ■(уровень оптимальный в сравнении с ИРО ●)
Биология : 68% (уровень достаточный■)
Второй иностранный язык (французский язык) : 78% (уровень высокий●)
Иностранные языки : 64% ■(уровень оптимальный в сравнении с ИРО ●)
История : 70% (уровень высокий●)
Русский язык : 69% (уровень достаточный■)
Физика : 70% (уровень высокий●)
Химия : 69% (уровень достаточный■)

Не освоили требования стандарта к уровню подготовки: нет уч-ся

Результаты административных контрольных работ:

нет данных

Не аттестованы: нет уч-ся

Наблюдается разрыв в результатах контрольных работ и оценочных показателях:

Второй иностранный язык (французский язык) 10%

**Анализ результатов контрольных работ
(результаты выполнения контрольных работ по уровню освоения ОП)
2 четверть 2022/2023 уч.год**

| № | Предмет | 2-1 | 2-2 | 3-1 | 3-2 | 4-1 | 4-2 | 5-1 | 5-2 | 6-1 | 6-2 | 7-1 | 7-2 | 8-1 | 8-2 | 9-1 | 9-2 |
|----|---|-----|-----|-----|-----|-----|-----|-----|-----|-----|-----|-----|-----|-----|-----|-----|-----|
| | ИРО | 72 | 82 | 77 | 77 | 71 | 69 | 76 | 71 | 68 | 69 | 69 | 71 | 68 | 68 | 67 | 68 |
| 1 | Алгебра | | | | | | | | | | | 69■ | 70● | 69■ | 67■ | 66■ | 65■ |
| 2 | Биология | | | | | | | | | | | 83● | 68■ | 72● | 75● | 69■ | 68■ |
| 3 | Второй иностранный язык (французский язык) | | | | | | | | | | | | 62■ | | | | 78● |
| 4 | География | | | | | | | 78● | | | | | | | | | |
| 5 | Иностранные языки | 76● | 78● | | | 80● | 65■ | 78● | 69■ | 72● | 70● | 70● | 63■ | 72● | 72● | 63■ | 64■ |
| 6 | Информатика | | | | | | | | | | | 69■ | 70● | 87● | 81● | | |
| 7 | История | | | | | | | 82● | 68■ | | | 65■ | 66■ | 83● | 79● | 68■ | 70● |
| 8 | Литература | | | | | | | 73● | 68■ | 68■ | 68■ | 76● | 69■ | 66■ | 73● | | |
| 9 | Математика | 73● | 82● | 80● | 81● | 72● | 65■ | | | 70● | 65■ | | | | | | |
| 10 | Обществознание | | | | | | | | | | | | | | | | 69■ |
| 11 | Русский язык | 71● | 82● | 74● | 73● | 71● | 72● | 76● | 71● | 66■ | 71● | 66■ | 70● | 66■ | 68■ | 69■ | 69■ |
| 12 | Физика | | | | | | | | | | | 72● | 73● | 66■ | 69■ | 70● | 70● |
| 13 | Химия | | | | | | | | | | | | | 70● | 68■ | 66■ | 69■ |

Условные обозначения: ● - высокий уровень, ■ - достаточный уровень, ▲ - низкий уровень.

Низкий уровень освоения ОП:

нет предметов

Анализ результатов контрольных работ

(результаты выполнения контрольных работ в сравнении с прогнозируемыми результатами - ИРО)

2 четверть 2022/2023 уч.год

| № | Предмет | 2-1 | 2-2 | 3-1 | 3-2 | 4-1 | 4-2 | 5-1 | 5-2 | 6-1 | 6-2 | 7-1 | 7-2 | 8-1 | 8-2 | 9-1 | 9-2 |
|----|---|-----|-----|-----|-----|-----|-----|-----|-----|-----|-----|-----|-----|-----|-----|-----|-----|
| | ИРО | 72 | 82 | 77 | 77 | 71 | 69 | 76 | 71 | 68 | 69 | 69 | 71 | 68 | 68 | 67 | 68 |
| 1 | Алгебра | | | | | | | | | | | 69● | 70● | 69● | 67● | 66● | 65● |
| 2 | Биология | | | | | | | | | | | 83● | 68● | 72● | 75● | 69● | 68● |
| 3 | Второй иностранный язык (французский язык) | | | | | | | | | | | | 62■ | | | | 78● |
| 4 | География | | | | | | | 78● | | | | | | | | | |
| 5 | Иностранные языки | 76● | 78● | | | 80● | 65● | 78● | 69● | 72● | 70● | 70● | 63■ | 72● | 72● | 63● | 64● |
| 6 | Информатика | | | | | | | | | | | 69● | 70● | 87● | 81● | | |
| 7 | История | | | | | | | 82● | 68● | | | 65● | 66■ | 83● | 79● | 68● | 70● |
| 8 | Литература | | | | | | | 73● | 68● | 68● | 68● | 76● | 69● | 66● | 73● | | |
| 9 | Математика | 73● | 82● | 80● | 81● | 72● | 65● | | | 70● | 65● | | | | | | |
| 10 | Обществознание | | | | | | | | | | | | | | | 69● | |
| 11 | Русский язык | 71● | 82● | 74● | 73● | 71● | 72● | 76● | 71● | 66● | 71● | 66● | 70● | 66● | 68● | 69● | 69● |
| 12 | Физика | | | | | | | | | | | 72● | 73● | 66● | 69● | 70● | 70● |
| 13 | Химия | | | | | | | | | | | | | 70● | 68● | 66● | 69● |

Условные обозначения: ● - оптимальный, ■ - достаточный, ▲ - критический.

Низкий уровень в сравнении с ИРО:

нет предметов

Анализ оценочных показателей

(по результатам оценок, выставленных учащимся за 2 четверть 2022/2023 уч.год)

| № | Предмет | 1-1 | 1-2 | 2-1 | 2-2 | 3-1 | 3-2 | 4-1 | 4-2 | 5-1 | 5-2 | 6-1 | 6-2 | 7-1 | 7-2 | 8-1 | 8-2 | 9-1 | 9-2 |
|----|---|-----|-----|-----|------|------|------|------|------|-----|-----|-----|-----|------|------|------|-----|------|------|
| | ИРО | | | 72 | 82 | 77 | 77 | 71 | 69 | 76 | 71 | 68 | 69 | 69 | 71 | 68 | 68 | 67 | 68 |
| 1 | Алгебра | | | | | | | | | | | | | 67■ | 70● | 72● | 66■ | 65■ | 64■ |
| 2 | Биология | | | | | | | | | 79● | 80● | 74● | 74● | 71● | 69■ | 75● | 72● | 69■ | 71● |
| 3 | Второй иностранный язык (английский язык) | | | | | | | | | | | | | 75● | 73● | | | | |
| 4 | Второй иностранный язык (французский язык) | | | | | | | | | | | | | 84● | 75● | | | 72● | 88● |
| 5 | География | | | | | | | | | 77● | 73● | 69■ | 69■ | 73● | 68■ | 73● | 71● | 67■ | 64■ |
| 6 | Геометрия | | | | | | | | | | | | | 65■ | 68■ | 68■ | 68■ | 65■ | 64■ |
| 7 | Изобразительное искусство | | | 95● | 97● | 95● | 99● | 97● | 100● | 97● | 88● | 87● | 84● | 89● | 90● | 93● | 86● | | |
| 8 | Иностранные языки | | | 80● | 84● | 82● | 76● | 84● | 68■ | 77● | 72● | 74● | 70● | 70● | 70● | 76● | 68■ | 68■ | 69■ |
| 9 | Информатика | | | | | | | | | 85● | 78● | 71● | 71● | 71● | 72● | 77● | 74● | 68■ | 71● |
| 10 | История | | | | | | | | | 75● | 72● | 69■ | 68■ | 68■ | 67■ | 74● | 71● | 70● | 68■ |
| 11 | Курс "Математический практикум" | | | | | | | | | | | | | | | | | 100● | 100● |
| 12 | Литература | | | | | | | | | 75● | 75● | 69■ | 75● | 71● | 75● | 71● | 70● | 71● | 71● |
| 13 | Математика | | | 80● | 75● | 75● | 79● | 76● | 70● | 82● | 82● | 69■ | 67■ | | | | | | |
| 14 | Музыка | | | 99● | 100● | 100● | 100● | 100● | 100● | 99● | 93● | 91● | 95● | 100● | 100● | 100● | 98● | | |
| 15 | Обществознание | | | | | | | | | | | 69■ | 71● | 71● | 75● | 69■ | 70● | 64■ | 64■ |
| 16 | ОДНКНР | | | | | | | | | 95● | 93● | 91● | 91● | | | | | | |
| 17 | Окружающий мир | | | 86● | 87● | 77● | 83● | 82● | 68■ | | | | | | | | | | |
| 18 | ОРКСЭ | | | | | | | | | | | | | | | | | | |
| 19 | Основы безопасности жизнедеятельности | | | | | | | | | | | | | | | 88● | 85● | 86● | 96● |
| 20 | Родная литература (русская) | | | | | | | | | | | | | 71● | 74● | 68■ | 71● | 82● | 78● |

| | | | | | | | | | | | | | | | | | | | |
|----|-----------------------------|--|--|------|------|------|-----|------|-----|-----|-----|-----|-----|-----|-----|-----|-----|------|------|
| 21 | Родной язык (русский язык) | | | | | | | | | | | | | 69■ | 72● | 74● | 71● | 71● | 73● |
| 22 | Русский язык | | | 79● | 74● | 75● | 75● | 79● | 69■ | 71● | 72● | 68■ | 70● | 69■ | 65■ | 68■ | 69■ | 67■ | 67■ |
| 23 | Технология | | | 85● | 99● | 95● | 99● | 89● | 94● | 95● | 94● | 94● | 92● | 95● | 93● | 94● | 91● | 100● | 100● |
| 24 | Физика | | | | | | | | | | | | | 69■ | 70● | 73● | 74● | 70● | 73● |
| 25 | Физкультура | | | 100● | 100● | 100● | 97● | 100● | 97● | 99● | 94● | 88● | 88● | 86● | 90● | 91● | 89● | 86● | 90● |
| 26 | Функциональн ая грамотность | | | | | | | | | | | | | | | | | 88● | 87● |
| 27 | Химия | | | | | | | | | | | | | | | 74● | 70● | 68■ | 68■ |
| 28 | Чтение | | | 82● | 87● | 81● | 83● | 85● | 74● | | | | | | | | | | |

Условные обозначения: ● - высокий уровень, ■ - достаточный уровень, ▲ - низкий уровень.

Низкий уровень освоения ОП:

нет предметов

Прогноз повышения качества образования. Управленческие действия по реализации прогноза

(2 четверть 2022/2023 уч.год)

4.1. Успеваемость по школе составила 98.7%.

Необходимо провести индивидуальную работу с учащимися, имеющими одну двойку:

7-1) 1 уч-ся: xxxx (Геометрия)

4.2. Количество учащихся успевающих на "5" - 3.04%. Прогноз - 5.22%.

Резерв - в индивидуальной работе с учащимися, имеющими одну "четверку" по какому-либо предмету:

3-1) 1 уч-ся:xxxxx (Математика),

3-2) 5 уч-ся: xxxx (Окружающий мир), xxx (Русский язык), xxxx (Иностранные языки), И Т.Д.

4-1) 3 уч-ся: xxxx (Русский язык), И Т.Д.

5-1) 1 уч-ся: xxxx (Математика)

4.3. Количество учащихся, успевающих на "4" и "5" - 37.39%. Прогноз - 41.3%.

Резерв - в индивидуальной работе с учащимися, имеющими одну "тройку" по какому-либо предмету:

2-1) 2 уч-ся:

2-2) 2 уч-ся:

3-1) 2 уч-ся:

3-2) 2 уч-ся:

4-1) 3 уч-ся:

4-2) 2 уч-ся:

5-1) 2 уч-ся:

5-2) 1 уч-ся:

6-1) 1 уч-ся:

8-2) 1 уч-ся:

4.4. Прогноз повышения качества предметных результатов обучения.

Повысить показатели по предметам, в которых наблюдается низкий уровень освоения ОП:
нет предметов

4.5. Прогноз повышения качества предметных результатов обучения в сравнении с ИРО.

Повысить показатели по предметам, в которых наблюдается низкий уровень в сравнении с ИРО:

нет предметов

4.6. Прогноз повышения качества оценочных показателей.

Повысить оценочные показатели по предметам, в которых наблюдается низкий уровень освоения ОП:

нет предметов

4.7. Необходимо ликвидировать разрыв между результатами контрольных работ и оценочными показателями по предметам:

Биология : 7-1 (12%),

Второй иностранный язык (французский язык) : 7-2 (13%), 9-2 (10%),

Информатика : 8-1 (10%)

4.8.Провести индивидуальную работу с учащимися, не освоившими требования стандарта (по результатам контрольных работ):

6-2) 1 уч-ся: xxxxx (Математика),

8-1) 1 уч-ся: xxxx (Алгебра, Литература),

8-2) 2 уч-ся: xxxx(Русский язык), xxxx (Иностранные языки),

9-1) 1 уч-ся: xxxxx (Русский язык)

| | | | | | | | | | | | | | |
|----|--|---|---|---|---|---|---|---|---|---|----|-----|-----|
| 6 | | | 2 | | 1 | | | | | 3 | 22 | | |
| 7 | | | | | | | | | | | 1 | | |
| 8 | | | | 2 | | | | | | 2 | 16 | | |
| 9 | | | | | | | | | | | 1 | | |
| 10 | | 4 | | 2 | | | | | | 6 | 30 | !!! | |
| 11 | | | | | | | | | | | 1 | | |
| 12 | | | | | | | | | 2 | 2 | 16 | | |
| 13 | | | | | | | | | 1 | 1 | 11 | | |
| 14 | | | 1 | | | | | | | 1 | 11 | | |
| 15 | | | | 4 | 5 | 2 | | | 2 | | 13 | 34 | !!! |
| 16 | | | | 1 | 1 | | | | | | 2 | 16 | |
| 17 | | | | 1 | 3 | | | | | | 4 | 26 | |
| 18 | | | 1 | | | | | | | 1 | 2 | 16 | |
| 19 | | 1 | 1 | | | | | | | | 2 | 16 | |
| 20 | | | | | | | | | | | | 1 | |
| 21 | | | | | | | | | | | | 1 | |
| 22 | | | | 2 | | | | | | | 2 | 16 | |
| 23 | | 1 | 2 | | | | | | | 1 | 4 | 26 | |
| 24 | | | 1 | 1 | | | | | | 1 | 3 | 22 | |
| 25 | | | 1 | 1 | 1 | 1 | 1 | 3 | 1 | | 9 | 33 | !!! |
| 26 | | | | | 1 | | | | | | 1 | 11 | |
| 27 | | 3 | 3 | | | | | | | | 6 | 30 | !!! |
| 28 | | | | | 1 | | | | | | 1 | 11 | |
| 29 | | | | | 1 | | | | | | 1 | 11 | |
| 30 | | | 1 | 2 | | | | | | | 3 | 22 | |
| 31 | | | | | | | | | | | | 1 | |
| 32 | | | | 1 | 1 | 1 | | | | 1 | 4 | 26 | |
| 33 | | | 3 | 1 | 2 | | | 1 | | 1 | 8 | 32 | !!! |
| 34 | | | | | | | | | | | | 1 | |

Поставить на персональный контроль учителей, сдерживающих повышение качества образования в
ОО: xxxxxx

Общие итоги

1 полугодие средняя школа 2022/2023 уч.год

Всего в школе - 55 учащихся, аттестовывались - 55 учащихся. Из них не аттестованы - 3 учащихся.

| № | Класс | Кол-во уч-ся | Успевают на 5 | Успевают на 4 и 5 | Успевают с одной 4 | Успевают с одной 3 | Не успеv. по 1 предмету | Не успеv. по 2 и более предметам | Не аттест. | Не освоили стандарт |
|---------|-------|--------------|---------------|-------------------|--------------------|--------------------|-------------------------|----------------------------------|------------|---------------------|
| 1 | 10-1 | 30 | | 4 | | | 3 | 8 | 3 | 14 |
| 2 | 11-1 | 25 | | 7 | | 2 | | | | |
| Итого: | | 55 | | | | | | | | |
| Аттест. | | 55 | 0 | 11 | 0 | 2 | 3 | 8 | 3 | 14 |
| | | | 0% | 20% | 0% | 3.64% | 5.45% | 14.55% | 5.45% | 25.45% |
| | | | 20% | | | | 20% | | | |

Успеваемость составила: 80.0%

Количество обучающихся на "4" и "5": 20.0%. Прогноз - 23.6% (количество учащихся с одной "тройкой" составляет 3.6%)

Количество отличников: 0.0%. Прогноз - 0.0%

Итоги по классам

1 полугодие 2022/2023 уч.год

Класс: 10-1

Классный руководитель: Катрич Елена Михайловна ИРО 59%

В классе отличников: нет уч-ся, обучающихся на "четыре" и "пять": 4 уч-ся

С одной "четверкой": нет уч-ся

С одной "тройкой": нет уч-ся

Результаты текущих контрольных работ:

Биология : 71% (уровень высокий●)

Иностранные языки : 65% (уровень достаточный■)

Литература : 57% ▲(уровень оптимальный в сравнении с ИРО ●)

Математика : 55% ▲(уровень оптимальный в сравнении с ИРО ●)

Русский язык : 58% ▲(уровень оптимальный в сравнении с ИРО ●)

Физика : 61% (уровень достаточный■)

Химия : 71% (уровень высокий●)

Результаты административных контрольных работ:

нет данных

Не аттестованы: 3 уч-ся:xxxxxx

Класс: 11-1

Классный руководитель: Корхут Наталья Васильевна ИРО 68%

В классе отличников: нет уч-ся, обучающихся на "четыре" и "пять": 7 уч-ся

С одной "четверкой": нет уч-ся

С одной "тройкой": 2 уч-ся: xxxx

Результаты текущих контрольных работ:

Биология : 70% (уровень высокий●)

Иностранные языки : 78% (уровень высокий●)

Информатика : 82% (уровень высокий●)

Математика : 71% (уровень высокий●)

Физика : 67% ■(уровень оптимальный в сравнении с ИРО ●)

Химия : 63% (уровень достаточный■)

Не освоили требования стандарта к уровню подготовки: нет уч-ся

Результаты административных контрольных работ:

нет данных

Не аттестованы: нет уч-ся

Наблюдается разрыв в результатах контрольных работ и оценочных показателях:

Химия 10%

**Анализ результатов контрольных работ
(результаты выполнения контрольных работ по уровню освоения ОП)
1 полугодие 2022/2023 уч.год**

| № | Предмет | 10-1 | 11-1 |
|---|-------------------|------|------|
| | ИРО | 59 | 68 |
| 1 | Биология | 71● | 70● |
| 2 | Иностранные языки | 65■ | 78● |
| 3 | Информатика | | 82● |
| 4 | Литература | 57▲ | |
| 5 | Математика | 55▲ | 71● |
| 6 | Русский язык | 58▲ | |
| 7 | Физика | 61■ | 67■ |
| 8 | Химия | 71● | 63■ |

Условные обозначения: ● - высокий уровень, ■ - достаточный уровень, ▲ - низкий уровень.

Низкий уровень освоения ОП:

Литература : 10-1
Математика : 10-1
Русский язык : 10-1

**Анализ результатов контрольных работ
(результаты выполнения контрольных работ в сравнении с прогнозируемыми
результатами - ИРО)**

1 полугодие 2022/2023 уч.год

| № | Предмет | 10-1 | 11-1 |
|---|-------------------|------|------|
| | ИРО | 59 | 68 |
| 1 | Биология | 71● | 70● |
| 2 | Иностранные языки | 65● | 78● |
| 3 | Информатика | | 82● |
| 4 | Литература | 57● | |
| 5 | Математика | 55● | 71● |
| 6 | Русский язык | 58● | |
| 7 | Физика | 61● | 67● |
| 8 | Химия | 71● | 63■ |

Условные обозначения: ● - оптимальный, ■ - достаточный, ▲ - критический.

Низкий уровень в сравнении с ИРО:

нет предметов

Анализ оценочных показателей

(по результатам оценок, выставленных учащимся за 1 полугодие 2022/2023 уч.год)

| № | Предмет | 10-1 | 11-1 |
|----|---------------------------------------|------|------|
| | ИРО | 59 | 68 |
| 1 | Английский язык (практикум) | 100● | 100● |
| 2 | Астрономия | | 86● |
| 3 | Биология | 73● | 71● |
| 4 | Биология (практикум) | 100● | 100● |
| 5 | Иностранные языки | 71● | 83● |
| 6 | Информатика | 71● | 79● |
| 7 | Информатика (практикум) | 100● | 100● |
| 8 | История | 67■ | 78● |
| 9 | Комплексный анализ текста | 100● | 100● |
| 10 | Литература | 63■ | 74● |
| 11 | Литература с практикумом | 100● | |
| 12 | Математика | 57▲ | 73● |
| 13 | Обучение сочинениям разных жанров | 100● | 100● |
| 14 | Обществознание | 68■ | 71● |
| 15 | Основы безопасности жизнедеятельности | 82● | 93● |
| 16 | Основы исследовательской деятельности | 89● | |
| 17 | Родной язык (русский язык) | 61■ | 71● |
| 18 | Русский язык | 58▲ | 70● |
| 19 | Физика | 65■ | 73● |
| 20 | Физика (практикум) | 100● | 100● |

| | | | |
|----|-----------------------------|------|------|
| 21 | Физкультура | 90● | 98● |
| 22 | Функциональн ая грамотность | 77● | 88● |
| 23 | Химия | 69■ | 73● |
| 24 | Химия (практикум) | 100● | 100● |
| 25 | Экономика | 82● | 100● |

Условные обозначения: ● - высокий уровень, ■ - достаточный уровень, ▲ - низкий уровень.

Низкий уровень освоения ОП:

Математика : 10-1

Русский язык : 10-1

Прогноз повышения качества образования. Управленческие действия по реализации прогноза

(1 полугодие 2022/2023 уч.год)

4.1. Успеваемость по школе составила 80%.

Необходимо провести индивидуальную работу с учащимися, имеющими одну двойку:
10-1) 3 уч-ся: Азатова Анастасия (*Математика*), Мустаев Всеволод (*Математика*), Невзорова Варвара (*Математика*)

4.2. Количество учащихся успевающих на "5" - 0%. Прогноз - 0%.

Резерв - в индивидуальной работе с учащимися, имеющими одну "четверку" по какому-либо предмету:
нет уч-ся

4.3. Количество учащихся, успевающих на "4" и "5" - 20%. Прогноз - 23.64%.

Резерв - в индивидуальной работе с учащимися, имеющими одну "тройку" по какому-либо предмету:
11-1) 2 уч-ся: xxxxx

4.4. Прогноз повышения качества предметных результатов обучения.

Повысить показатели по предметам, в которых наблюдается низкий уровень освоения ОП:

Литература : 10-1,
Математика : 10-1,
Русский язык : 10-1

4.5. Прогноз повышения качества предметных результатов обучения в сравнении с ИРО.

Повысить показатели по предметам, в которых наблюдается низкий уровень в сравнении с ИРО:
нет предметов

4.6. Прогноз повышения качества оценочных показателей.

Повысить оценочные показатели по предметам, в которых наблюдается низкий уровень освоения ОП:

Математика : 10-1 (57%),
Русский язык : 10-1 (58%)

4.7. Необходимо ликвидировать разрыв между результатами контрольных работ и оценочными показателями по предметам:

Химия : 11-1 (10%)

4.8. Провести индивидуальную работу с учащимися, не освоившими требования стандарта (по результатам контрольных работ):

10-1) 14 уч-ся: xxxxxx

Классный контроль - динамика проблемных компонентов

1 полугодие 2022/2023 уч.год

| № | Класс | 1 полугодие | |
|--------|-------|-------------------------------|-------------------------|
| | | Кол-во проблемных компонентов | Позиция в рейтинге из 2 |
| 1 | 10-1 | 33 | 2 |
| 2 | 11-1 | 3 | 1 |
| ИТОГО: | | 36 | |

Динамика

Положительная Отрицательная Стабильность

Персональный контроль результатов деятельности учителей

1 полугодие 2022/2023 уч.год

| № | ФИО учителя | С одной 4 | С одной 3 | Неуспевающие | Не аттестованы | Не освоили требов. стандарта | Низкий. уровень контр. работ(норматив) | Низкий. уровень контр. работ (ИРО) | Оценочн. показатели ниже 60% | Разрыв рез-тов контр. работ и оцен. показат. | Всего | Позиция в рейтинге из 15 | |
|----|-------------|-----------|-----------|--------------|----------------|---------------------------------|--|--|------------------------------------|--|-------|-----------------------------|-----|
| 1 | | | | | | | | | | | | 1 | |
| 2 | | | | | | | | | | | | 1 | |
| 3 | | | | 6 | 1 | 11 | 1 | | | | 19 | 15 | !!! |
| 4 | | | 1 | | | | | | | 1 | 2 | 10 | |
| 5 | | | | | | | | | | | | 1 | |
| 6 | | | | | 1 | | | | | | 1 | 8 | |
| 7 | | | 1 | 8 | 1 | | | | | | 10 | 11 | !!! |
| 8 | | | | | | | | | | | | 1 | |
| 9 | | | | 13 | | | 1 | | 1 | | 15 | 13 | !!! |
| 10 | | | | | | | | | | 1 | 1 | 8 | |
| 11 | | | | | | | | | | | | 1 | |
| 12 | | | | | | | | | | | | 1 | |
| 13 | | | | 4 | | 6 | | | | | 10 | 11 | !!! |
| 14 | | | | | | | | | | | | 1 | |
| 15 | | | | 10 | | 5 | 1 | | 1 | | 17 | 14 | !!! |

Выводы и рекомендации:

1. Поставить на персональный контроль учителей, сдерживающих повышение качества образования в ОО: xxxxx
2. кассным руководителям 5-11 классов систематически контролировать успеваемость отдельных обучающихся, включая качественный показатель усвоения знаний обучающимися. Классным руководителям 5.2, 6.1, 7.1, 9.2 классов качественно и систематически контролировать успеваемость обучающихся, своевременно осуществлять взаимодействие с

родительской общественностью, проводить индивидуальную работу как с обучающимися, так и с родителями по вопросам качества освоения образовательных программ.